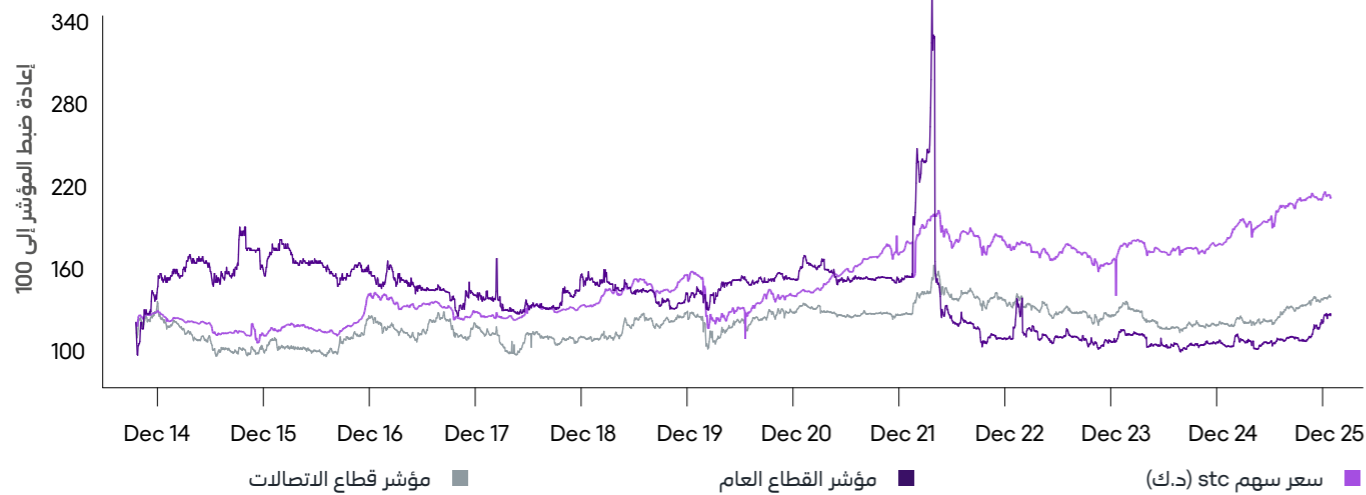


الأداء التاريخي لسهم stc

معلومات المساهمين

عدد الأسهم المصدرة والمدفوعة
998.7
مليون سهم

أداء الأسهم خلال الفترة من السنة المالية 2014 إلى السنة المالية 2025



* تم تعديل سعر السهم بأثر رجعي منذ تاريخ الإيداع ولغاية 18 أبريل 2022، حيث قامت الشركة بتوزيع أسهم منحة بلغت 100% بتاريخ 18 أبريل 2022.

الإيداع في المؤشرات والاعتراف بالسوق

- MSCI**
- مؤشر MSCI الكويت
 - مؤشرات MSCI للشركات الصغيرة في دول مجلس التعاون الخليجي
 - مؤشرات MSCI للشركات الصغيرة المحلية في دول مجلس التعاون الخليجي
- FTSE**
- سلسلة مؤشرات FTSE للأسهم العالمية المتوافقة مع الشريعة
 - مؤشر FTSE للأسهم العالمية لمنطقة الشرق الأوسط وأفريقيا

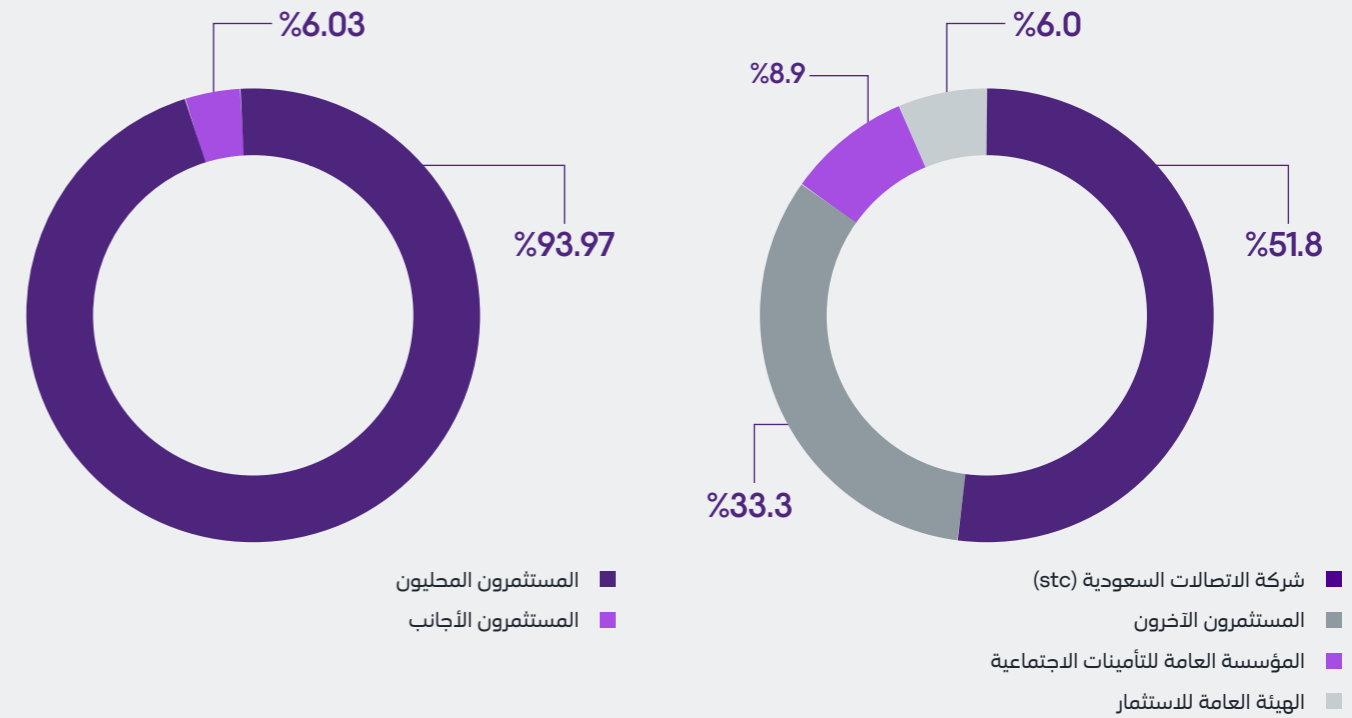
معلومات السهم للسنة المالية 2025 اسم السهم في بورصة الكويت - أس تي سي

| | |
|--------|-------------------------------|
| 0.690 | سعر الإغلاق (د.ك.) |
| 0.699 | أعلى سعر (د.ك.) |
| 0.519 | أدنى سعر (د.ك.) |
| 689.1 | القيمة السوقية (مليون د.ك.) |
| 262.2 | الكمية المتداولة (مليون سهم) |
| 151.7 | القيمة المتداولة (مليون د.ك.) |
| 42,235 | الصفقات |
| %26.2 | نسبة الدوران (%) |
| %34.8 | الأداء الكلي في عام 2025 (%)* |

* الأداء الكلي هو أداء السهم خلال عام 2025 مضافاً إليه توزيعات الأرباح النقدية.

معلومات المساهمين

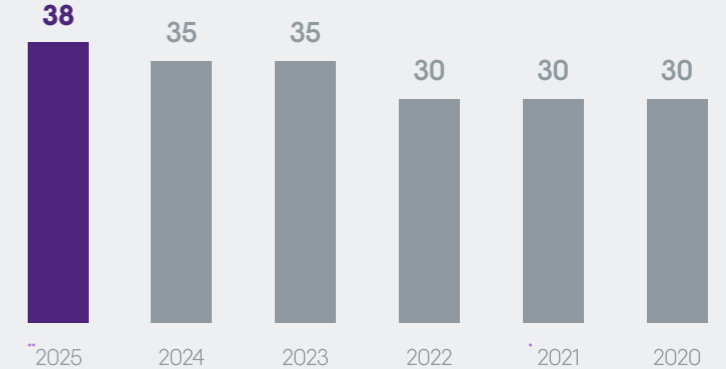
عدد الأسهم المصدرة والمدفوعة
998.7
مليون سهم



112%
نسبة توزيعات الأرباح

6.6%
عائد توزيعات الأرباح***

توزيعات الأرباح النقدية



* تم تعديل توزيعات الأرباح النقدية للسهم عن عامي 2020 و2021 بناءً على عدد الأسهم الجديد لشركة stc الناتج عن توزيع أسهم منحة بنسبة 100% في عام 2022.

** في 27 فبراير 2026، أوصى مجلس الإدارة بتوزيع أرباح قدرها 38 فلساً للسهم التي تمثل 38% من القيمة الاسمية للسهم عن السنة المنتهية في 2025 وتخضع هذا التوصية لموافقة الجمعية العامة العادية للشركة.

*** تم احتساب عائد التوزيعات النقدية بناءً على متوسط سعر الإقفال السنوي لعام 2025 والبالغ 0.577 فلساً.



امسح الرمز للتواصل مع
قسم علاقات المستثمرين